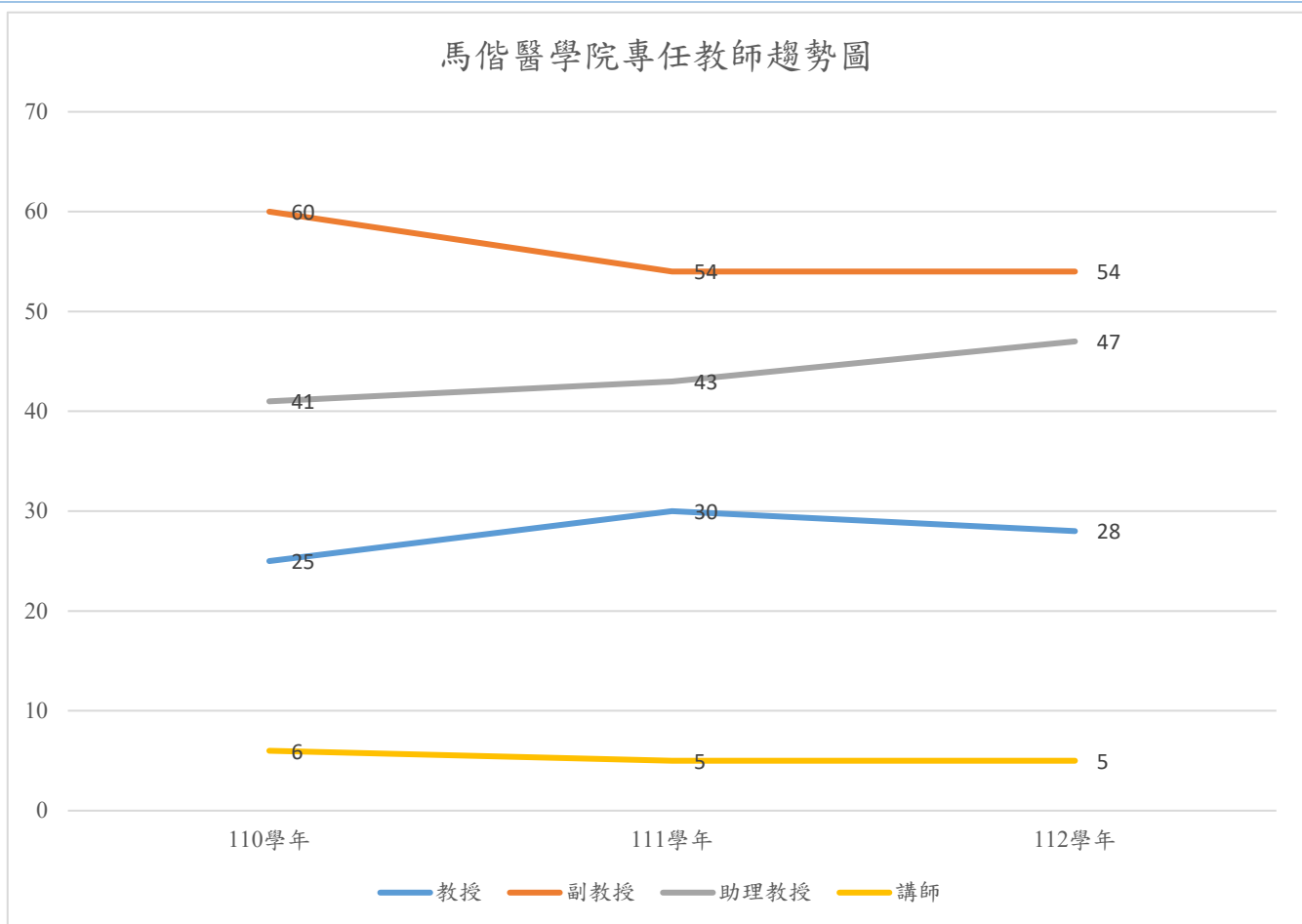


專任教職員人數

項目	教授	副教授	助理教授	講師	職員
110	25	60	41	6	84
111	30	54	43	5	84
112	28	54	47	5	91

註：^{*1} 資料時間為 112 年 10 月 15 日。



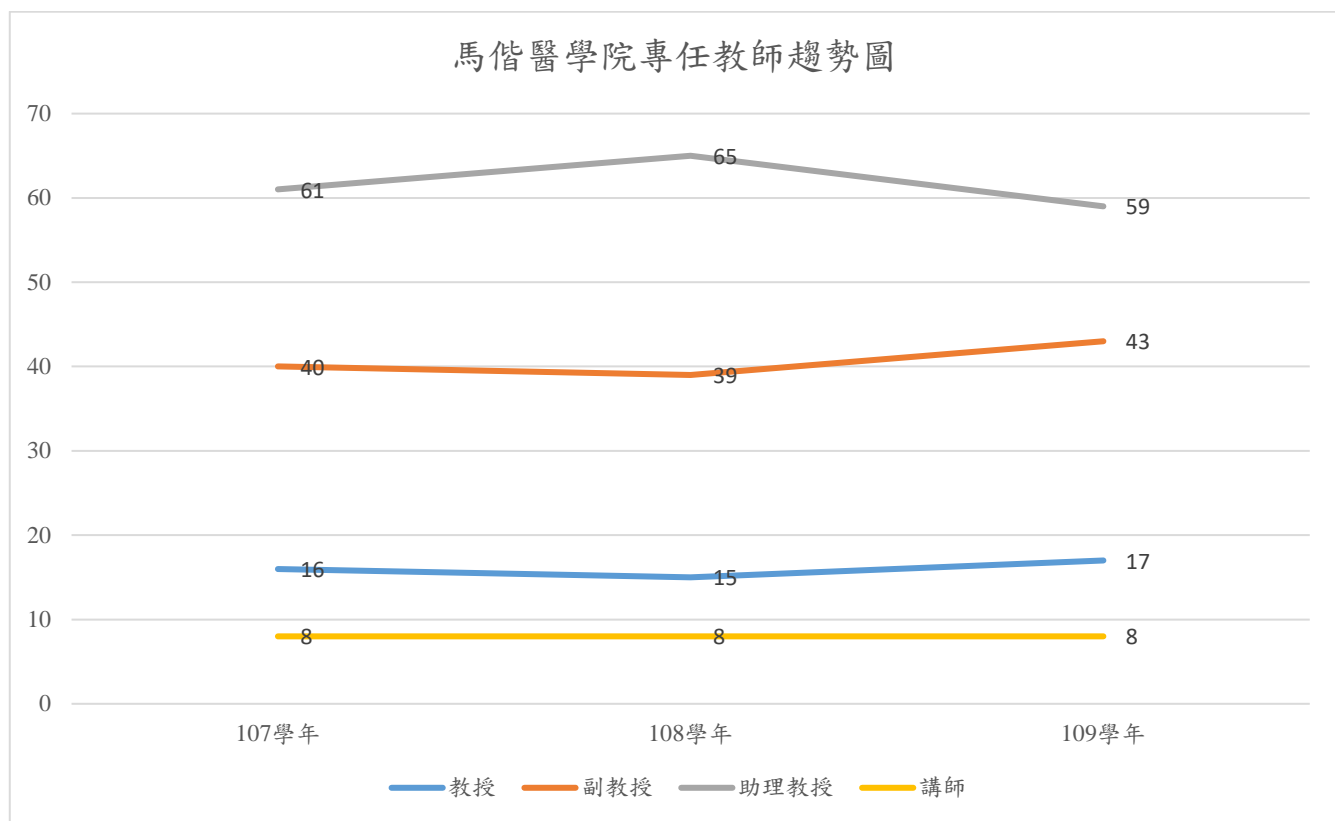
專任教職員人數：

- 110 學年度專任(案)教師 132 人【教授 25 人、副教授 60 人、助理教授 41 人、講師 6 人】，專任職員(含約聘雇人員)84 人。
- 111 學年度專任(案)教師 132 人【教授 30 人、副教授 54 人、助理教授 43 人、講師 5 人】，專任職員(含約聘雇人員)84 人。
- 112 學年度專任(案)教師 134 人【教授 28 人、副教授 54 人、助理教授 47 人、講師 5 人】，專任職員(含約聘雇人員)91 人。

專任教職員人數

項目	教授	副教授	助理教授	講師	職員
學年度					
107	16	40	61	8	71
108	18	44	60	8	75
109*	17	43	59	8	83

註:*¹ 資料時間為 109 年 10 月 15 日。



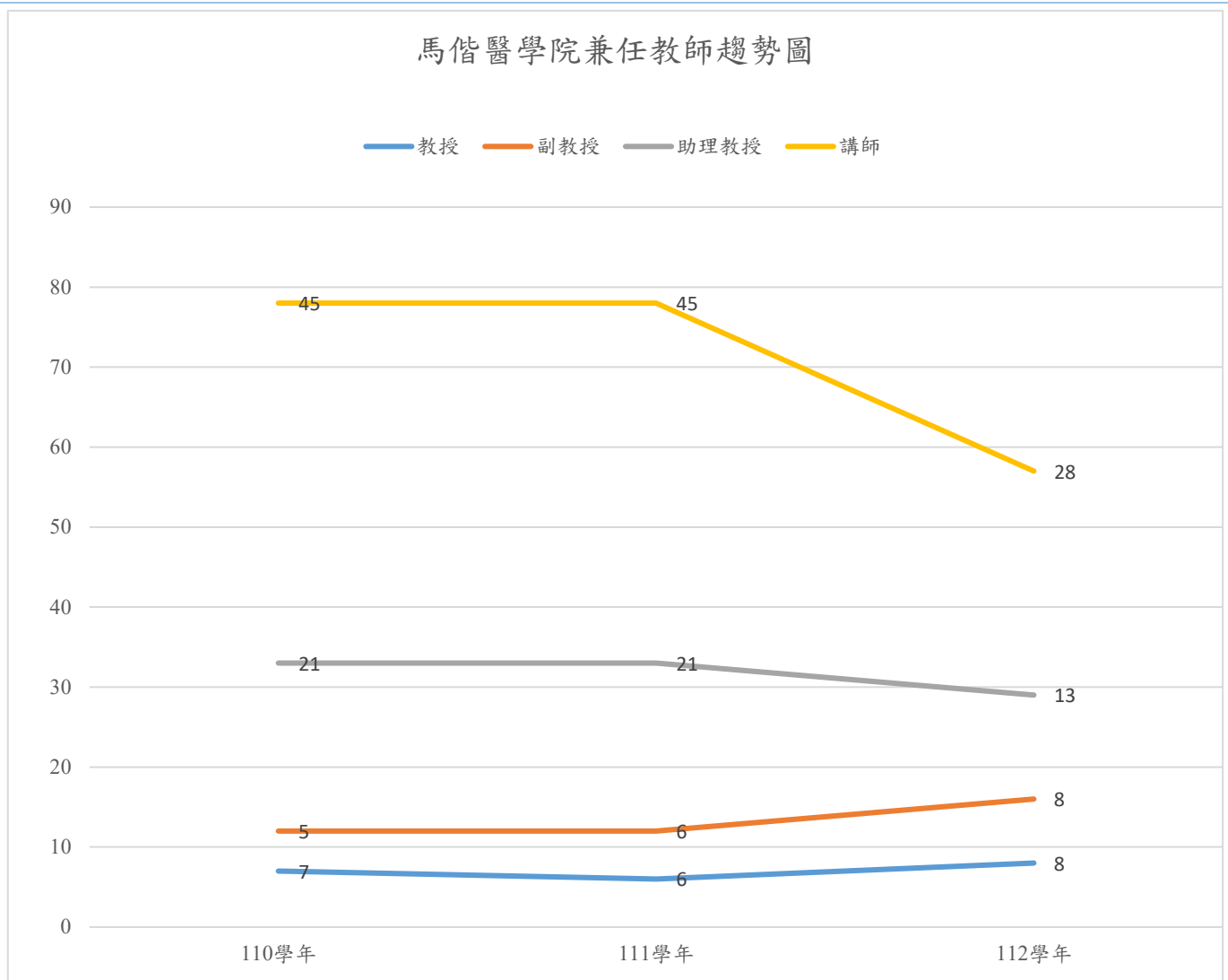
專任教職員人數：

- ✚ 107 學年度專任(案)教師 125 人【教授 16 人、副教授 40 人、助理教授 61 人、講師 8 人】，專任職員(含約聘雇人員)71 人。
- ✚ 108 學年度專任(案)教師 130 人【教授 18 人、副教授 44 人、助理教授 60 人、講師 8 人】，專任職員(含約聘雇人員)75 人。
- ✚ 109 學年度專任(案)教師 127 人【教授 17 人、副教授 43 人、助理教授 59 人、講師 8 人】，專任職員(含約聘雇人員)83 人。

兼任教師人數

項目	教授	副教授	助理教授	講師
學年度				
110	7	5	21	45
111	6	6	21	45
112*	8	8	13	28

註:*資料時間為 112 年 10 月 15 日。【本表為每週授課時數大於 2 小時者列計】



兼任教師人數(每週授課時數大於 2 小時者列計)：

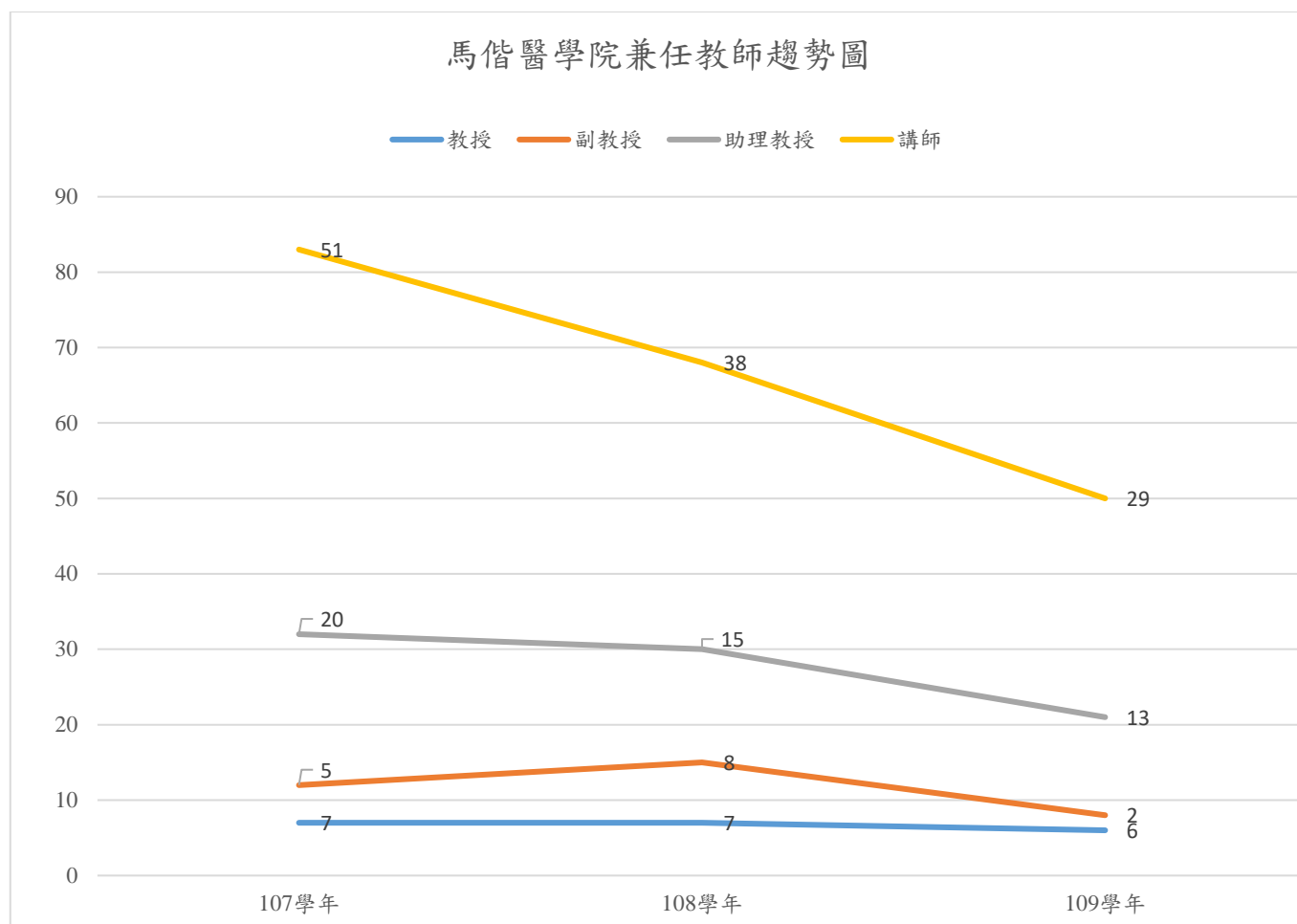
- ✚ 110 學年度兼任教師 78 人【教授 7 人、副教授 5 人、助理教授 21 人、講師 45 人】
- ✚ 111 學年度兼任教師 48 人【教授 7 人、副教授 5 人、助理教授 11 人、講師 25 人】
- ✚ 112 學年度兼任教師 57 人【教授 8 人、副教授 8 人、助理教授 13 人、講師 28 人】

兼任教師人數

項目	教授	副教授	助理教授	講師
學年度				
107	7	5	20	51
108	3	7	16	32
109*	6	2	13	29

註:*資料時間為 109 年 10 月 15 日。

本表為每週授課時數大於 2 小時者列計。



兼任教師人數(每週授課時數大於 2 小時者列計)：

- ✚ 107 學年度兼任教師 83 人【教授 7 人、副教授 5 人、助理教授 20 人、講師 51 人】
- ✚ 108 學年度兼任教師 68 人【教授 3 人、副教授 7 人、助理教授 16 人、講師 32 人】
- ✚ 109 學年度兼任教師 50 人【教授 6 人、副教授 2 人、助理教授 13 人、講師 29 人】